

---

NFP121, Cnam/Paris  
Cours 6-2  
Les patrons  
Memento, Command, Template Method...

jean-michel Douin, douin au cnam point fr  
version : 25 Octobre 2014

**Notes de cours**

---

# Les Patrons

---

- **Classification habituelle**

- **Créateurs**

- **Abstract Factory, Builder, Factory Method Prototype Singleton**

- **Structurels**

- **Adapter Bridge Composite Decorator Facade Flyweight Proxy**

- **Comportementaux**

- **Chain of Responsibility. Command Interpreter Iterator**

- **Mediator Memento Observer State**

- **Strategy Template Method Visitor**

# Les patrons déjà vus ...

---

- **Adapter**
  - Adapter l'interface d'une classe conforme aux souhaits du client.
- **Proxy**
  - Fournir un mandataire au client afin de contrôler/vérifier ses accès.
- **Observer**
  - Notifier un changement d'état d'une instance aux observateurs inscrits.
- **Template Method**
  - Laisser aux sous-classes une bonne part des responsabilités.
- **Iterator**
  - Parcourir une structure sans se soucier de la structure interne.
- **Singleton**
  - Garantir une et une seule instance.
- **Composite, Interpreter, Visitor, ...**

# Bibliographie utilisée

---

- Design Patterns, catalogue de modèles de conception réutilisables de Erich Gamma, Richard Helm, Ralph Johnson, John Vlissides [Gof95]  
International thomson publishing France

<http://www.fluffycat.com/Java-Design-Patterns/>

[http://www.cs.wustl.edu/~levine/courses/cs342/patterns/compounding-command\\_4.pdf](http://www.cs.wustl.edu/~levine/courses/cs342/patterns/compounding-command_4.pdf)

<http://www.javapractices.com/Topic189.cjp>

Pour l'annexe :

<http://www.oreilly.com/catalog/hfdesignpat/>

# Pré-requis

---

- Notions de
  - Les indispensables constructions
    - Interface, Abstract superclass, delegation...
    - Composite en première approche
  - Notion de Transaction
    - Commit-rollback

# Sommaire

---

- **Les patrons**

- **Memento**

- Sauvegarde et restitution de l'état d'un objet

- **Command**

- Ajout et suppression de « Commande »

- **Transaction ?**

- **Memento** : persistence et mise en œuvre de la sauvegarde
    - **Template Method** : begin, end, rollback
    - **Composite** : structure arborescente de requêtes ...
    - **Visiteur** : parcours du composite

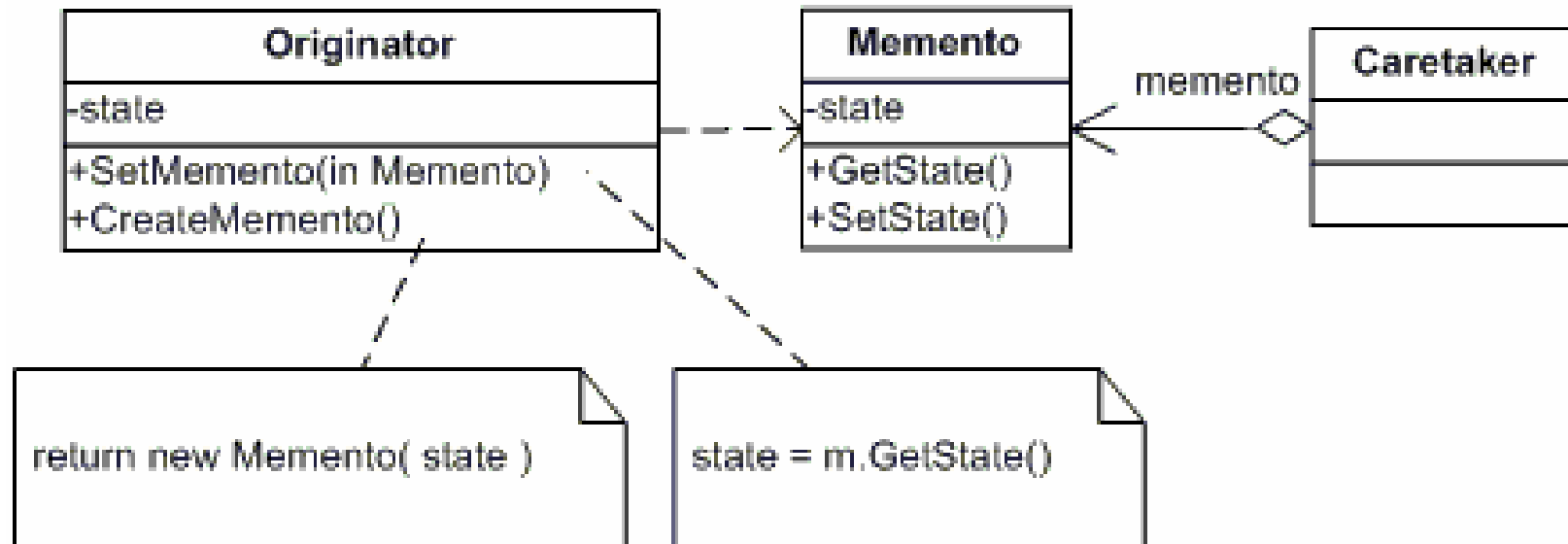
# Memento

---

## **Sauvegarde et restitution de l'état interne d'un objet** *sans violer le principe d'encapsulation.*

- Pas d'accès aux attributs en général
  - Structures internes supposées inconnues
  
- Afin de stocker cet état, et le restituer
  - Sauvegarde, annulation, journal, ...

# Memento



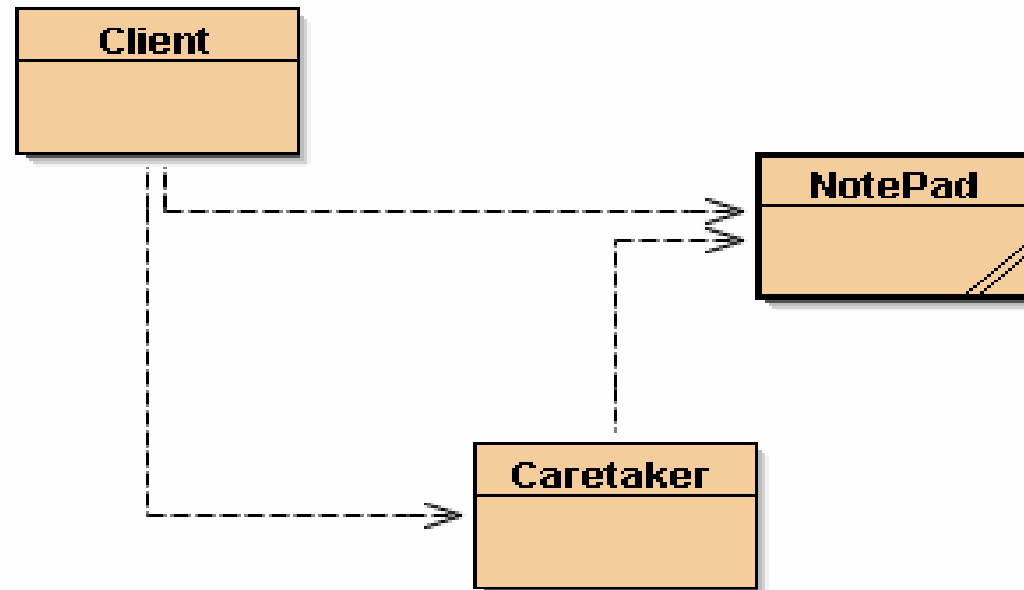
- **Sauvegarde et restitution de l'état interne d'un objet sans violer le principe d'encapsulation.**

- **Caretaker**      **le conservateur**
- **Memento**      **l'état de l'objet**
- **Originator**      **contient les services de sauvegarde et de restitution d'un memento**
  - **Un exemple (vite...)**



# Memento exemple : NotePad/Agenda

*Un agenda que l'on souhaite sauvegarder ...*



- **NotePad** // *Originator*
- **NotePad.Memento** // *Memento*
- **CareTaker** // *Gestion d'une instance de Memento*

# NotePad / ou Agenda

---

- **Une classe (*très simple*)**
  - permettant d'ajouter et de retirer des notes/rdv

```
public class NotePad implements ...{  
    private List<String> notes;  
  
    public void addNote(String note) throws NotePadFullException{  
  
    public void remove(String note){...}
```

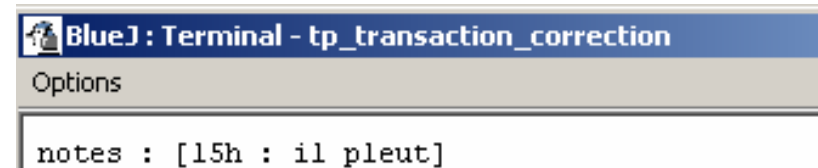
*Note chaque agenda a un nombre limité de notes/rdv i.e. NotePadFullException (NFE)*

## Patron Memento :

- **NotePad.Memento est une classe interne**
  - pour la sauvegarde et la restitution du notepad/agenda
    - *Note : L'état interne par définition est rarement accessible à l'extérieur ... « private ... » ...*

# Usage : Un Client un memento, 1)

```
public class Client {  
    public static void main(String[] args) throws NotePadFullException {  
        NotePad notes = new NotePad();  
        notes.addNote("15h : il pleut");  
        System.out.println("notes : " + notes);  
    }  
}
```



BlueJ: Terminal - tp\_transaction\_correction  
Options  
notes : [15h : il pleut]

```
Caretaker gardien = new Caretaker();  
gardien.setMemento(notes.createMemento()); // sauvegarde
```

```
.....  
.....
```

```
}  
}
```

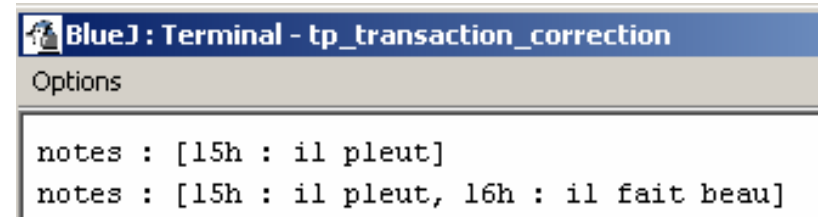
## Usage : Un Client un memento, 2)

```
public class Client {
    public static void main(String[] args) throws NotePadFullException
    {
        NotePad notes = new NotePad();
        notes.addNote("15h : il pleut");
        System.out.println("notes : " + notes);

        Caretaker gardien = new Caretaker();
        gardien.setMemento(notes.createMemento()); // sauvegarde

        notes.addNote("16h : il fait beau");
        System.out.println("notes : " + notes);

        .....
        .....
    }
}
```



BlueJ : Terminal - tp\_transaction\_correction

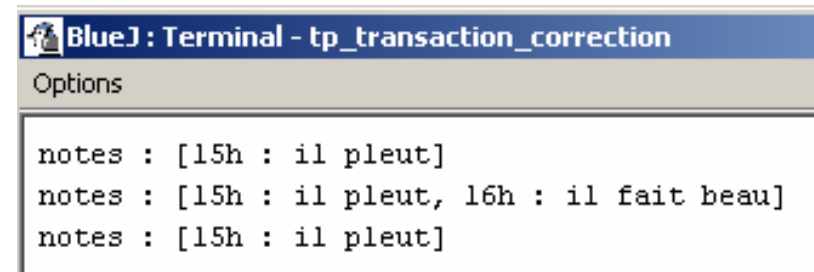
Options

```
notes : [15h : il pleut]
notes : [15h : il pleut, 16h : il fait beau]
```

## Usage : Un Client un memento 3)

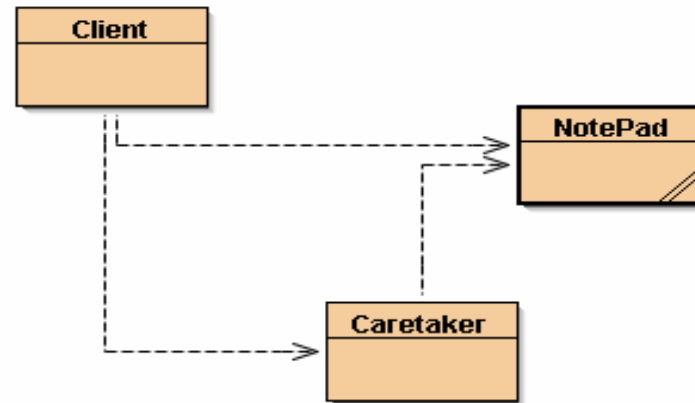
```
public class Client {
    public static void main(String[] args) throws NotePadFullException
    {
        NotePad notes = new NotePad();
        notes.addNote("15h : il pleut");
        System.out.println("notes : " + notes);
        Caretaker gardien = new Caretaker();
        gardien.setMemento(notes.createMemento()); // sauvegarde
        notes.addNote("16h : il fait beau");
        System.out.println("notes : " + notes);

        notes.setMemento(gardien.getMemento()); // restitution
        System.out.println("notes : " + notes);
    }
}
```



```
BlueJ: Terminal - tp_transaction_correction
Options
notes : [15h : il pleut]
notes : [15h : il pleut, 16h : il fait beau]
notes : [15h : il pleut]
```

# Memento exemple : NotePad/Agenda



- **NotePad** // *L'agenda, une liste par délégation*
  - *Méthodes classiques d'un agenda : ajouter,.....,*
  - *Et les méthodes de sauvegarde/restitution d'un Memento createMemento, setMemento*
- **NotePad.Memento** // *Une classe interne, membre (la facilité ?)*
  - *Méthodes de lecture/écriture d'un état de l'agenda, getState, setState*
- **Caretaker** // *Source fourni*

# La facilité

---

*sans violer le principe d'encapsulation.*

- Pas d'accès aux attributs en général
  - Structures internes supposées inconnues

- → sur cet exemple une classe interne et membre

Valable uniquement pour cette présentation ?

Discussion

# NotePad : l'agenda

---

```
public class NotePad {
    private List<String> notes = new ArrayList<String>();

    public void addNote(String note) throws NFE { notes.add(note);}
    public String toString(){return notes.toString(); }

    private List<String> getNotes(){return this.notes;}
    private void setNotes(List<String> notes){this.notes = notes;}

    public Memento createMemento() {
        Memento memento = new Memento();
        memento.setState(); // sauvegarde du NotePad, clone, copie...
                           // ici la « List<String> » notes

        return memento;
    }

    public void setMemento(Memento memento) {
        memento.getState(); // restitution du NotePad
    }
}
```

\*NFE = NotePadFullException



# NotePad.Memento

---

.....

*// classe interne et membre... la facilité ?*

```
public class Memento{
    private List<String> mementoNotes;

    public void setState(){// copie,clonage d'un notePad
        mementoNotes = new ArrayList<String>(getNotes());
    }

    public void getState(){
        setNotes(mementoNotes);
    }
}

.....
} // fin de la classe NotePad
```

## Caretaker : le conservateur de memento

---

```
public class Caretaker {  
    private NotePad.Memento memento;  
  
    public NotePad.Memento getMemento() {  
        return memento;  
    }  
  
    public void setMemento(NotePad.Memento memento) {  
        this.memento = memento;  
    }  
}
```

Abstraction réussie ...n'est-ce pas ? Mais ...

## Caretaker : le conservateur de mémentos

---

```
public class Caretaker {
    private Stack<NotePad.Memento> mementoStk;

    public NotePad.Memento getMemento() {
        return mementoStk.pop();
    }

    public void setMemento(NotePad.Memento memento) {
        mementoStk.push(memento);
    }
}
```

Abstraction réussie ...n'est-ce pas ? Mais ...

# La facilité

---

*sans violer le principe d'encapsulation.*

- Pas d'accès aux attributs en général
  - Structures internes supposées inconnues

- → sur cet exemple une classe interne et membre

Valable uniquement pour cette présentation ?

Discussion

# Conclusion intermédiaire / Discussion

---

- **Memento**

- Objectifs atteints

- **Mais**

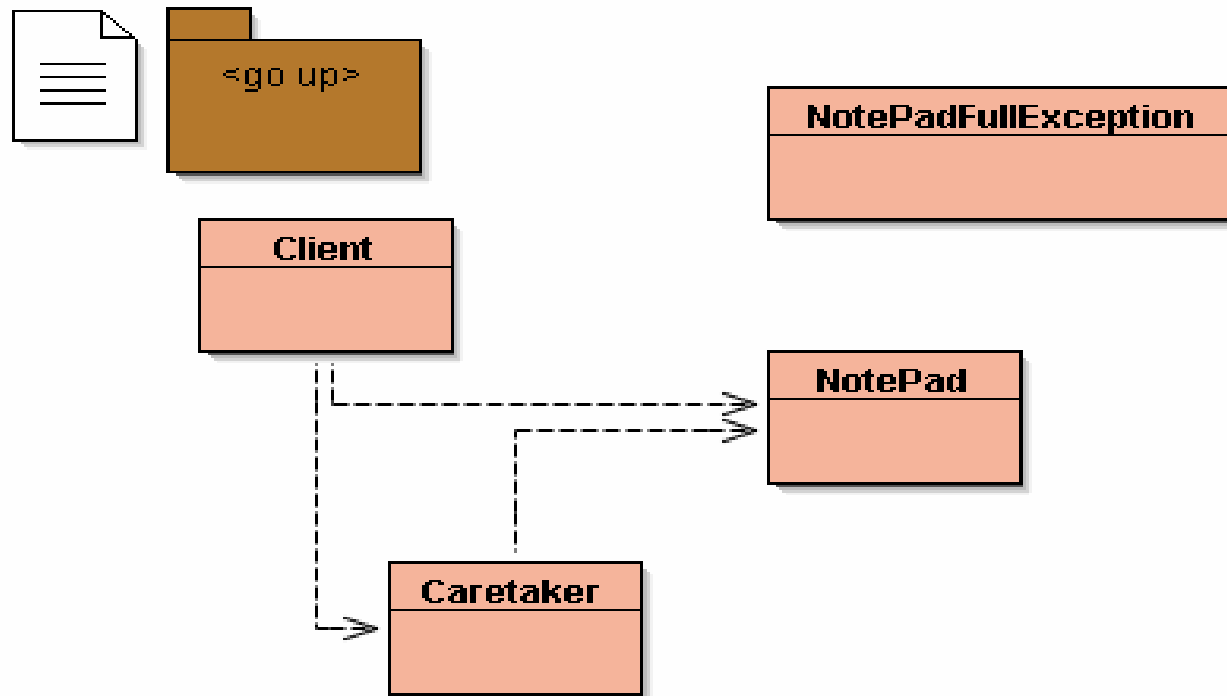
- Une classe dite « externe » sur cet exemple serait difficile à réaliser

- Méthodes manquantes

- Prévoir les méthodes dès la conception de l' « Originator »

- clone, copie en profondeur, Itérateur, Visiteur, ???, ...

# Démonstration / discussion



- **Discutons ... Démonstration ...** *NFE est à l'affût*

# Le Patron Command

---

- **Couplage faible opérations abstraites/réalisations concrètes**
  - Sur un agenda nous avons « toujours » les opérations d'ajout, de retrait, d'affichage ... *que l'on pourrait qualifier d'opérations abstraites*
  
  - Les noms des opérations concrètes sont dépendants d'une implémentation,
    - Ces noms peuvent changer,
  - L'implémentation, les noms de classes peuvent changer,
  - Etc. ...
  
  - Comment assurer un couplage faible ? Opérations abstraites/concrètes

# Commandes : une illustration

---



## Télécommande Universelle Harmony 1000

Ecran tactile ....Gestion des dispositifs placés dans les placards, à travers les murs et les sols Grâce à la double transmission infrarouge (IR) et radiofréquence (RF), la télécommande Harmony 1000 peut contrôler des dispositifs sans pointage ni ligne de visée. Lorsque vous utilisez la télécommande conjointement avec extension Harmony RF Wireless

Dispositifs *ou objets* que l'on ne connaît pas !



# Patron Command et notre agenda

---

- **Les opérations de cet Agenda**

**Ajouter, Retirer, Afficher, ...**

–Comment assurer un couplage faible entre l'agenda et ces(ses ?) opérateurs ?

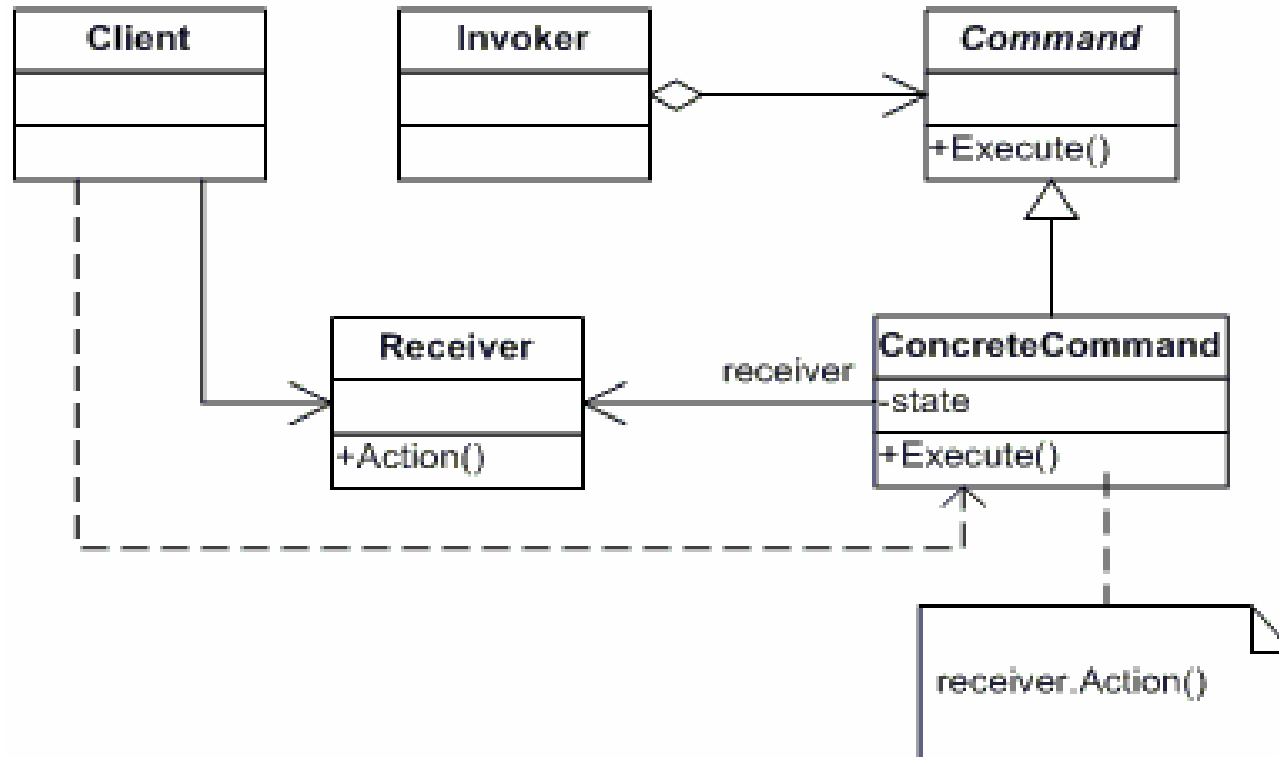
–Usage du patron Command

- **Ne connaît pas les actions à effectuer**
- **Ne connaît pas les effecteurs**
- *Ne connaît pas grand chose ...*

- **Assemblage, configuration en fonction des besoins**

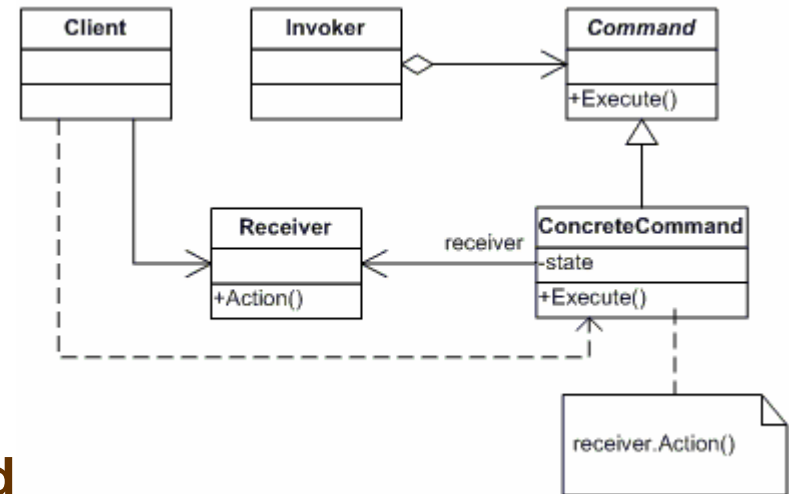


# Command, alias Action, Transaction ...



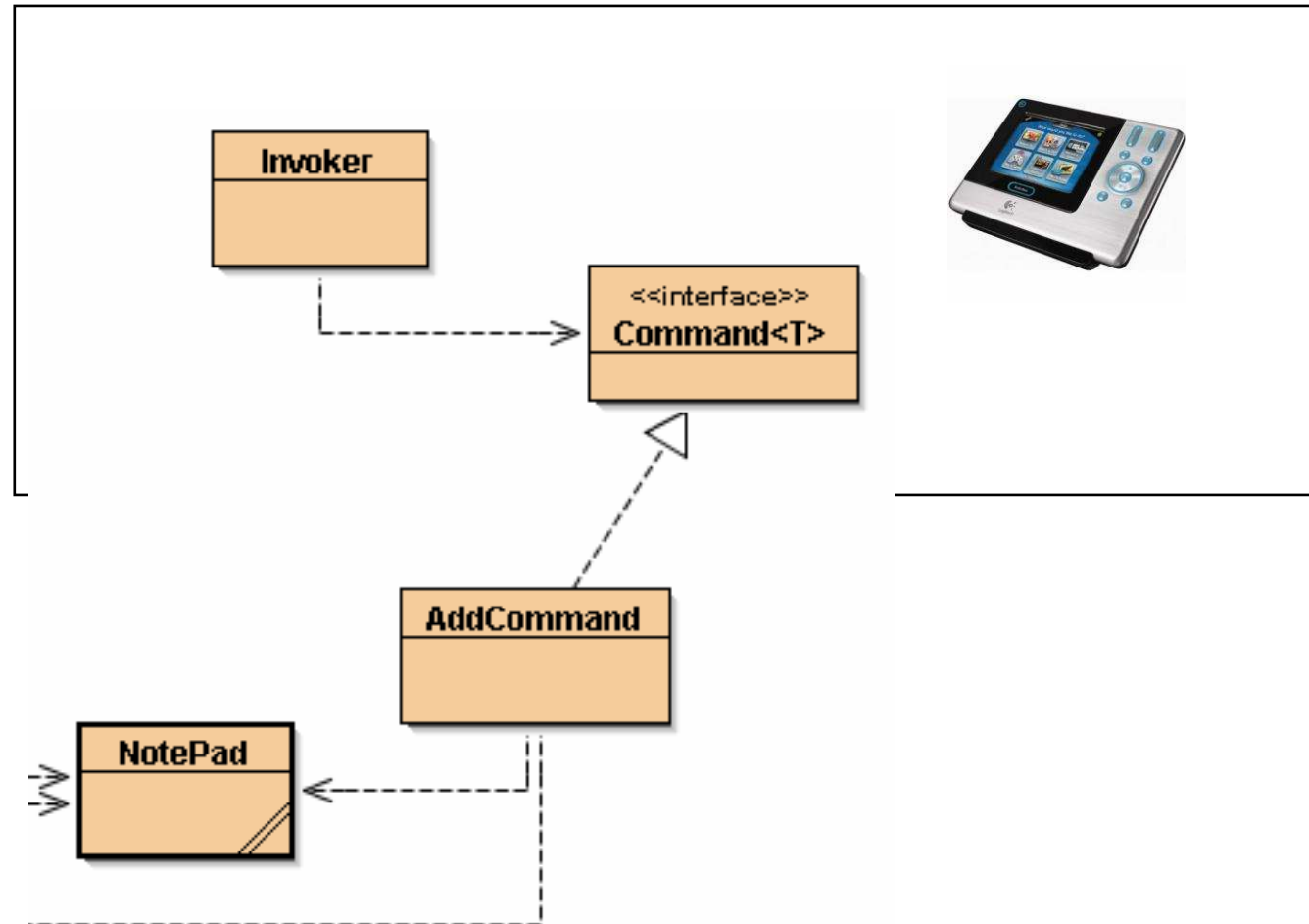
- **Abstraction des commandes effectuées**
  - Invoker ne sait pas ce qu'il commande .... Il exécute
  - Une commande concrete, et un récepteur concret
    - Souplesse attendue de ce couplage faible ...

# L' exemple suite



- **L'exemple précédent : le NotePad / agend**
  - Receiver : **NotePad** : l'agenda
- **Abstraction des commandes**
  - Command et Invoker : **La télécommande universelle ....**
- **Ajouter, retirer**
  - **ConcreteCommand ....**

# Command exemple



- **NotePad // est le Receiver**

# L'interface Command

---

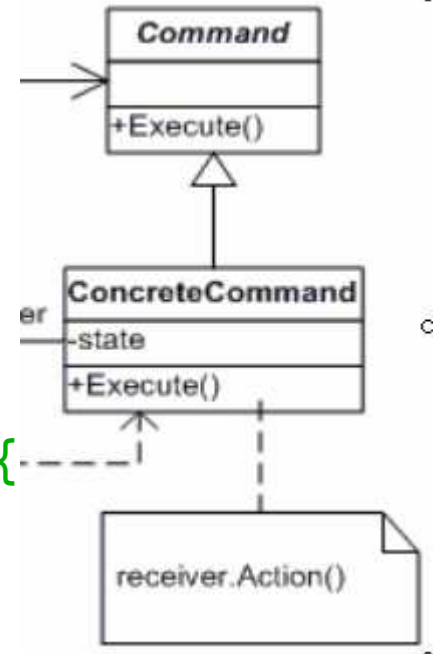
```
public interface Command<T>{  
    public void execute(T t) throws Exception;  
    public void undo();  
}
```



**Une** *télécommande générique*

# Une « Command » concrète

```
public class AddCommand implements Command<String>{  
    private NotePad notes;  
  
    public AddCommand(NotePad notes){  
        this.notes = notes;  
    }  
  
    public void execute(String note) throws Exception{  
        notes.addNote(note);  
    }  
  
    public void undo(){}
```

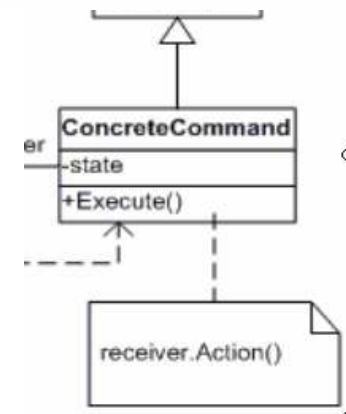


*// à faire, un Memento ??*

# Invoker

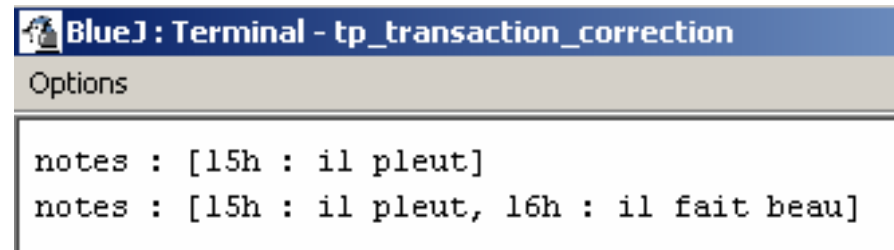
Abstraction de la commande effectuée,  
*relier la télécommande aux opérations dont on ignore tout ...*

```
public class Invoker{  
    private Command<String> cmd;  
  
    public Invoker(Command<String> cmd){  
        this.cmd = cmd;  
    }  
  
    public void addNotePad(String note){  
        cmd.execute(note);  
    }  
  
    public void undo(){  
        cmd.undo();  
    }  
}
```



# Un Client

```
public class ClientCommand {  
  
    public static void main(String[] args) throws Exception {  
  
        NotePad notes = new NotePad();  
  
        Invoker invoke = new Invoker(new AddCommand(notes));  
  
        invoke.addNotePad(" 15h : il pleut");  
        System.out.println(notes);  
  
        invoke.addNotePad(" 16h : il fait beau");  
        System.out.println(notes);  
    }  
}
```



A terminal window titled "Blue]: Terminal - tp\_transaction\_correction" with an "Options" menu. The terminal output shows two lines of text: "notes : [15h : il pleut]" and "notes : [15h : il pleut, 16h : il fait beau]".



# Discussion

---

- **Patron Command**
  - **Abstraction réussie**
  - **De l'invocateur et du récepteur**
  - ...
  - **Reste en suspend la Commande undo**
    - **Un memento ! Bien sûr**

# Command & Memento

---

```
public class AddCommand implements Command<String>{
    private NotePad notes;
    private Caretaker gardien; // le conservateur

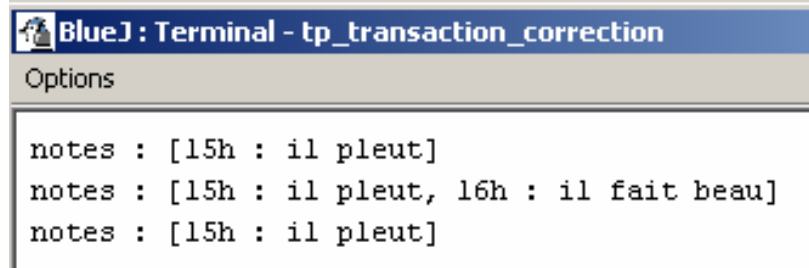
    public AddCommand(NotePad notepad){
        this.notes = notepad;
        gardien = new Caretaker();
    }

    public void execute(String note){
        gardien.setMemento(notes.createMemento());
        try{
            notes.addNote(note);
        }catch(NotePadFullException e){} // rien en cas d'erreur ??
    }

    public void undo(){
        notes.setMemento(gardien.getMemento());
    }
}
```

# Un Client

```
public class ClientCommand2 {  
    public static void main(String[] args) {  
        Notepad notes = new Notepad();  
  
        Invoker invoke = new Invoker(new AddCommand(notes));  
        invoke.addNotepad("15h : il pleut");  
        System.out.println(notes);  
  
        invoke.addNotepad(" 16h : il fait beau ");  
        System.out.println(notes);  
  
        invoke.undo();  
        System.out.println(notes);  
    }  
}
```



The screenshot shows a terminal window titled "BlueJ: Terminal - tp\_transaction\_correction". Below the title bar is a section labeled "Options". The terminal output consists of three lines of text, each representing the state of the 'notes' array after a different operation:

```
notes : [15h : il pleut]  
notes : [15h : il pleut, 16h : il fait beau]  
notes : [15h : il pleut]
```

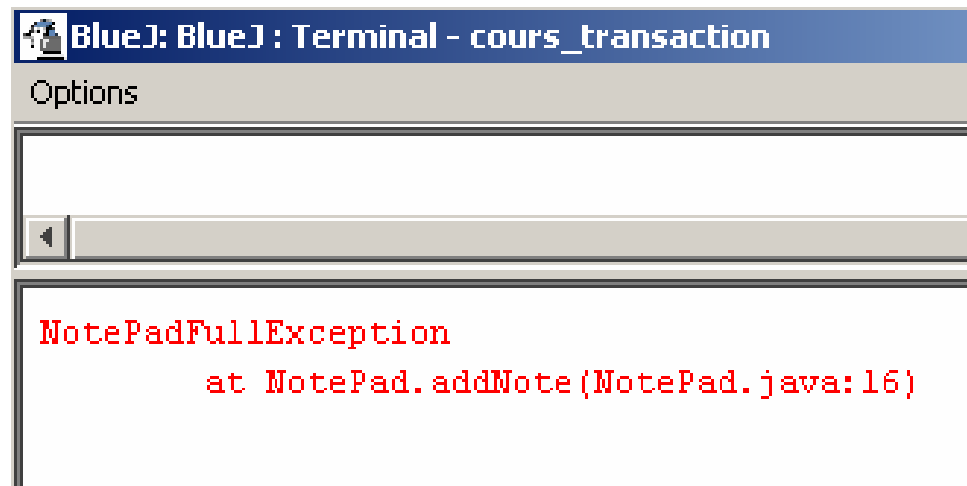
# Démonstration ...

---

# Une démonstration qui échoue ...

---

- **Comment est-ce possible ?**



The screenshot shows a terminal window titled "BlueJ: BlueJ : Terminal - cours\_transaction". Below the title bar is an "Options" menu. The main area of the terminal displays a red error message: "NotePadFullException" followed by "at NotePad.addNote (NotePad.java:16)".

```
NotePadFullException
    at NotePad.addNote (NotePad.java:16)
```

- **Lorsque l'agenda est rempli !**

**À suivre... de près**

# Combinaison de pattern

---

- **Commande + Memento**

- **Fructueuse**

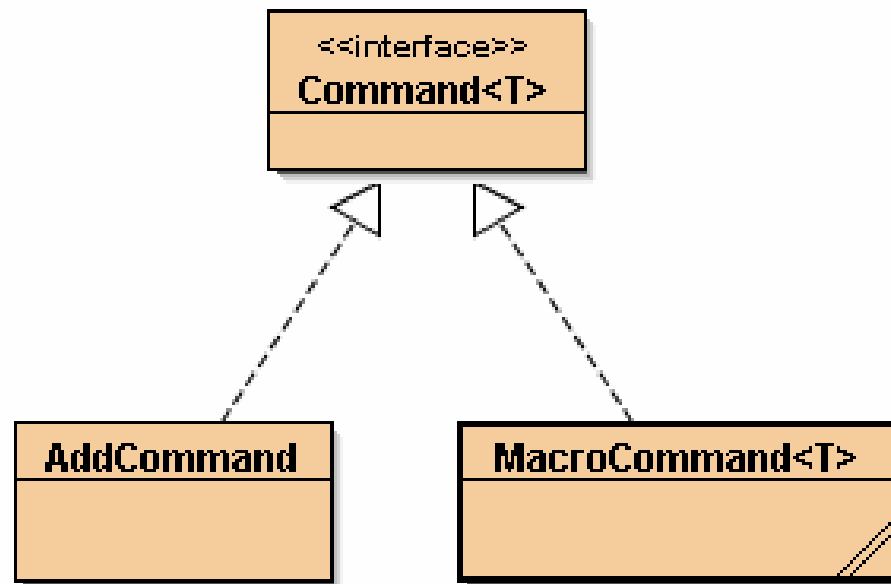
- **Discussion**

# Command : un peu plus

- **MacroCommande**

- Un ensemble de commandes à exécuter

- **MacroCommand<T> implements Command<T>**



# La classe MacroCommand

---

```
public class MacroCommand<T> implements Command<T>{
    private Command<T>[] commands;

    public MacroCommand(Command<T>[] commands) {
        this.commands = commands;
    }

    public void execute(T t){
        for(Command<T> cmd : commands)
            cmd.execute(t);
    }
    public void undo(){ ...}
}
```

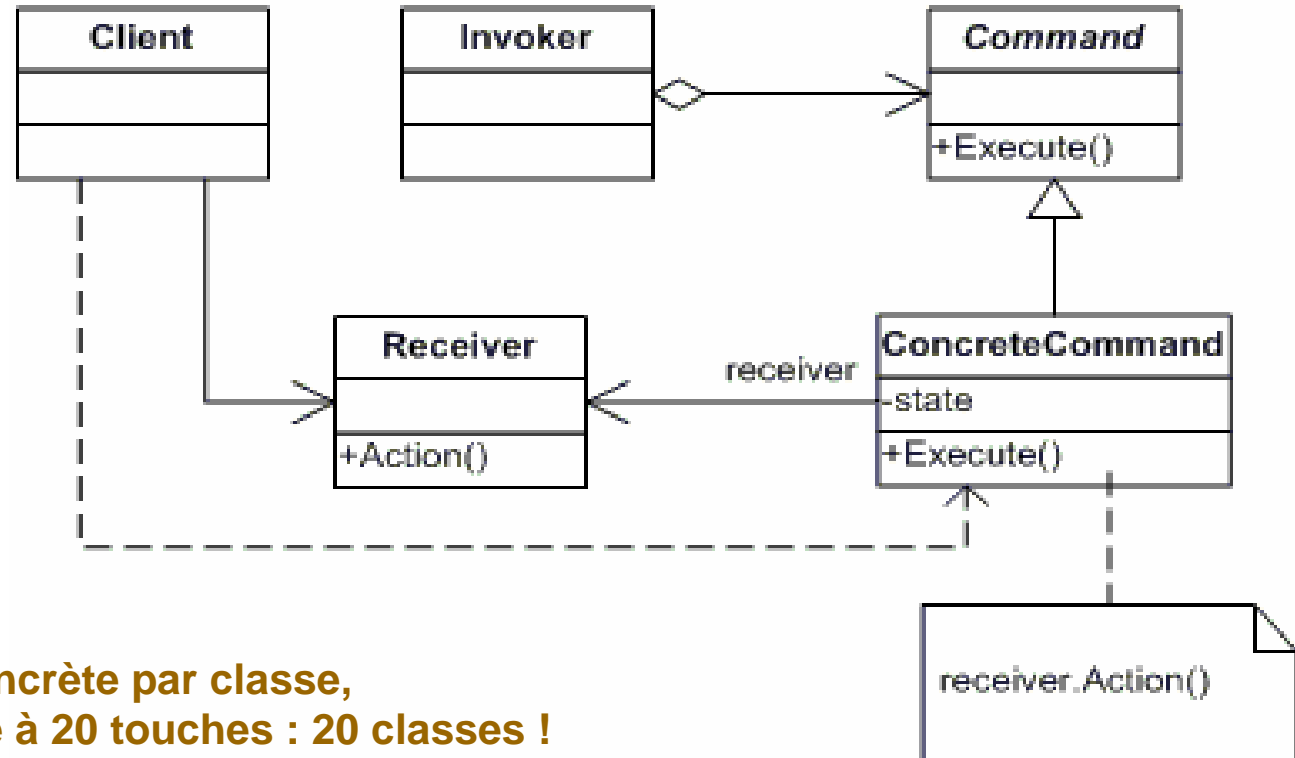


# Patron Command & AWT

---

- **Patron déjà présent dans l'AWT ?**
  - À chaque clic sur un « JButton »,
    - C'est le patron Command qui est employé
    - Soit Command + Observateur/Observé
    - Voir en annexe

# Command



- **Critiques**

- Une commande concrète par classe,
- Une télécommande à 20 touches : 20 classes !

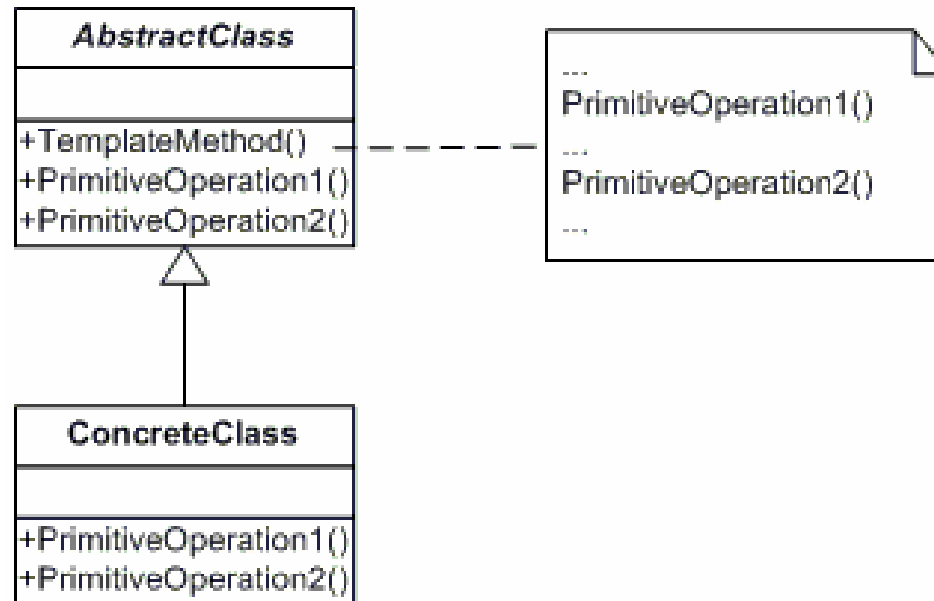
**Mais**

- la Factorisation du code des commandes est difficile ...

- Sauf si ...

*// on utilise le patron Template Method ...*

# Template Method



- **Nous laissons aux sous-classes de grandes initiatives ...**

# Template Method, exemple !

---

```
public class AbstractClass{
    public abstract void avant();
    public abstract void après();

    public void operation(){
        avant();
        // du code
        après();
    }
}
```

avant/après

Analogie à un **begin/end/rollback** d'une Transaction ?

# Template Method, exemple !

---

```
public class AbstractClass{
    public abstract void avant();
    public abstract void après();
    public abstract void erreur();

    public void operation() throws Exception{
        try{
            avant();
            // du code
            après();
            catch(Exception e){
                erreur();
            }
        }
    }
}
```

avant/après/erreur

Analogie à un **begin/end/rollback** d'une Transaction ?

# Command + Template Method = AbstractTransaction ?

---

```
public void execute(T t) throws Exception{
    try{
        beginTransaction();
        // un appel de méthodes ici
        endTransaction();
    }catch(Exception e){
        rollbackTransaction();
    }
}
```

```
public abstract void beginTransaction();
public abstract void endTransaction();
public abstract void rollbackTransaction();
```

# Command + Template Method

---

```
public interface Command<T>{  
    public abstract void execute(T t);  
}
```

```
public abstract class Transaction<T> implements Command<T>{
```

```
    public abstract void beginTransaction();  
    public abstract void endTransaction();  
    public abstract void rollbackTransaction();
```

```
    public void execute(T t){  
        try{  
            beginTransaction();  
            atomic_execute(t);           // instruction dite atomique  
            endTransaction();  
        }catch(Exception e){  
            rollbackTransaction();  
        }  
    }  
}
```

## Transaction « Sûre »

---

```
public class TransactionSure<T> extends Transaction<T>{  
  
    public void beginTransaction(){  
        // sauvegarde de l'état          (un Memento, bien sûr)  
    }  
  
    public void endTransaction(){  
        // fin normale  
    }  
  
    public void rollbackTransaction(){  
        // restitution de l'état(Memento)  
    }  
}
```



## Et le patron Memento , souvenons-nous ...

---

```
public class TransactionSure<T> extends Transaction<T>{
    private Contexte ctxt;
    private CareTaker gardien;

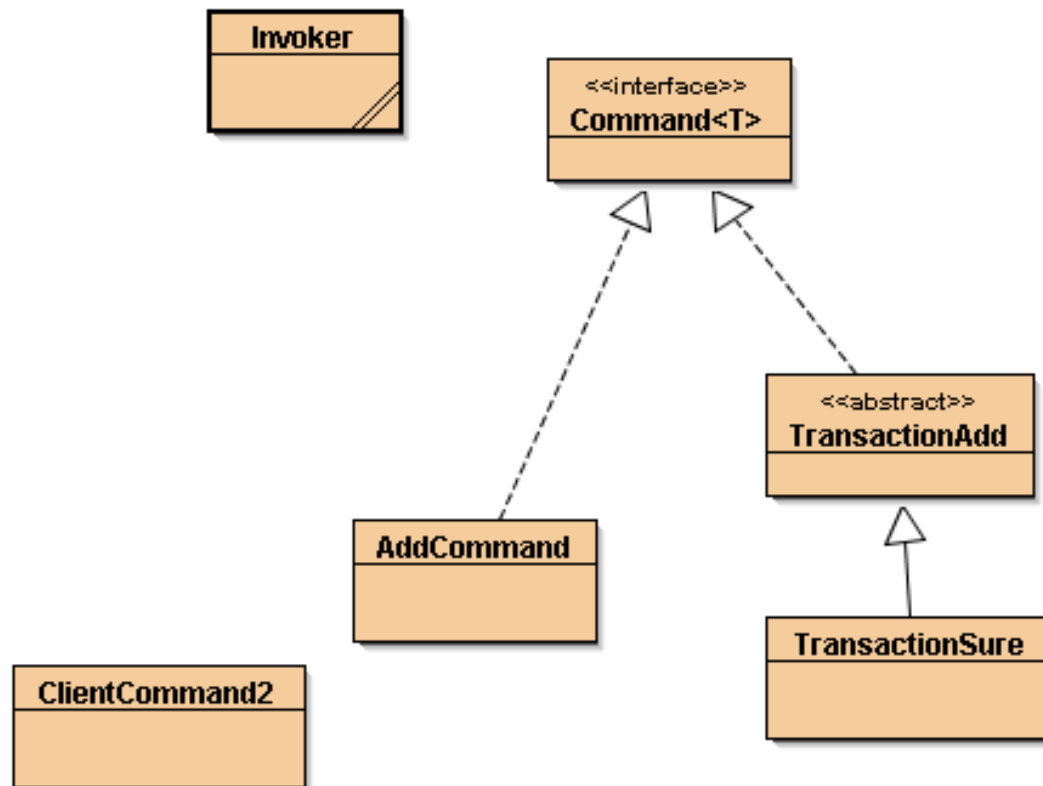
    public class TransactionSure(Contexte ctxt){ ...}

    public void beginTransaction(){
        gardien.setMemento(ctxt.createMemento());
    }

    public void endTransaction(){
        //
    }

    public void rollbackTransaction(){
        ctxt.setMemento(gardien.getMemento());
    }
}
```

# Avec l'exemple initial, une nouvelle commande



- **TransactionAdd et TransactionSure**

# Add transactionnel

---

```
public abstract class TransactionAdd implements Command<String>{

    public abstract void beginTransaction();
    public abstract void endTransaction();
    public abstract void rollbackTransaction();

    protected NotePad notes;

    public TransactionAdd(NotePad notepad){ this.notes = notepad;}

    public void execute(String note){
        try{
            beginTransaction();
            notes.addNote(note);
            endTransaction();
        }catch(Exception e){
            rollbackTransaction();
        }
    }
}
```

# TransactionSure

---

```
public class TransactionSûre extends TransactionAdd{
    private Caretaker gardien;
    public TransactionSûre(NotePad notes){
        super(notes);
        this.gardien = new Caretaker();
    }
    public void beginTransaction(){
        gardien.setMemento(notes.createMemento());
    }
    public void endTransaction(){
        //gardien.oublie();
    }

    public void rollbackTransaction(){
        notes.setMemento(gardien.getMemento());
    }
    public void undo(){
        notes.setMemento(gardien.getMemento());
    }
}}
```

# Le client

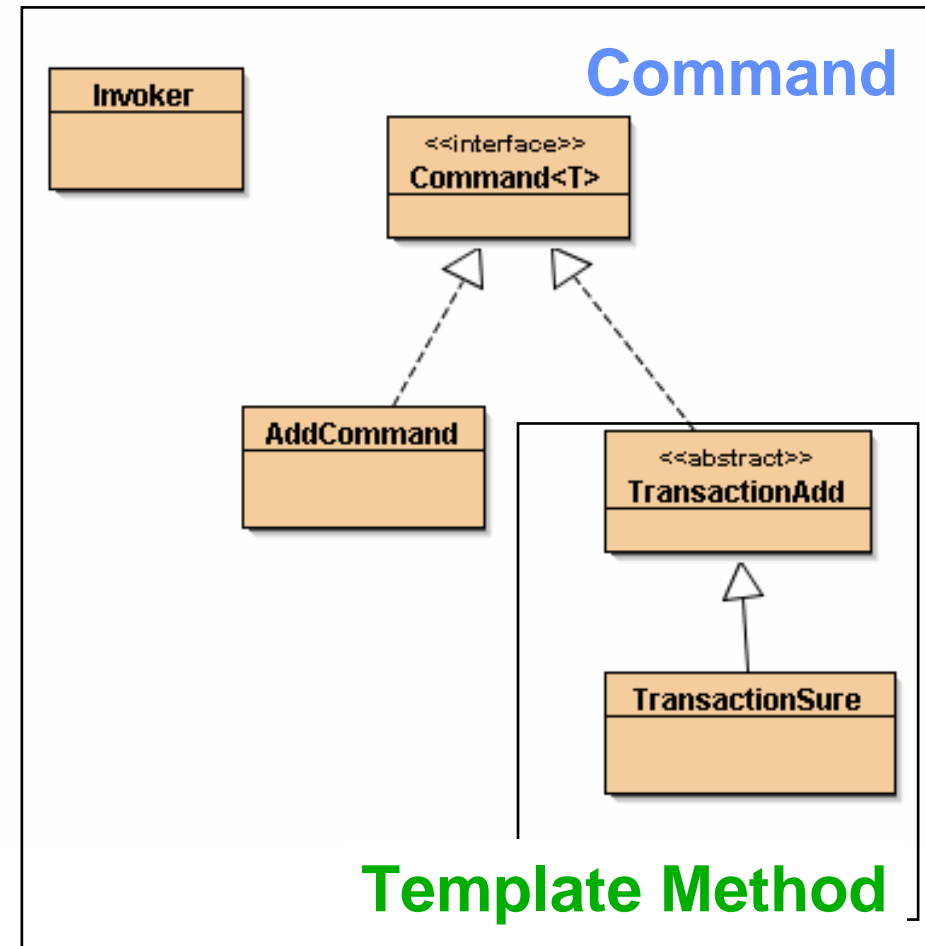
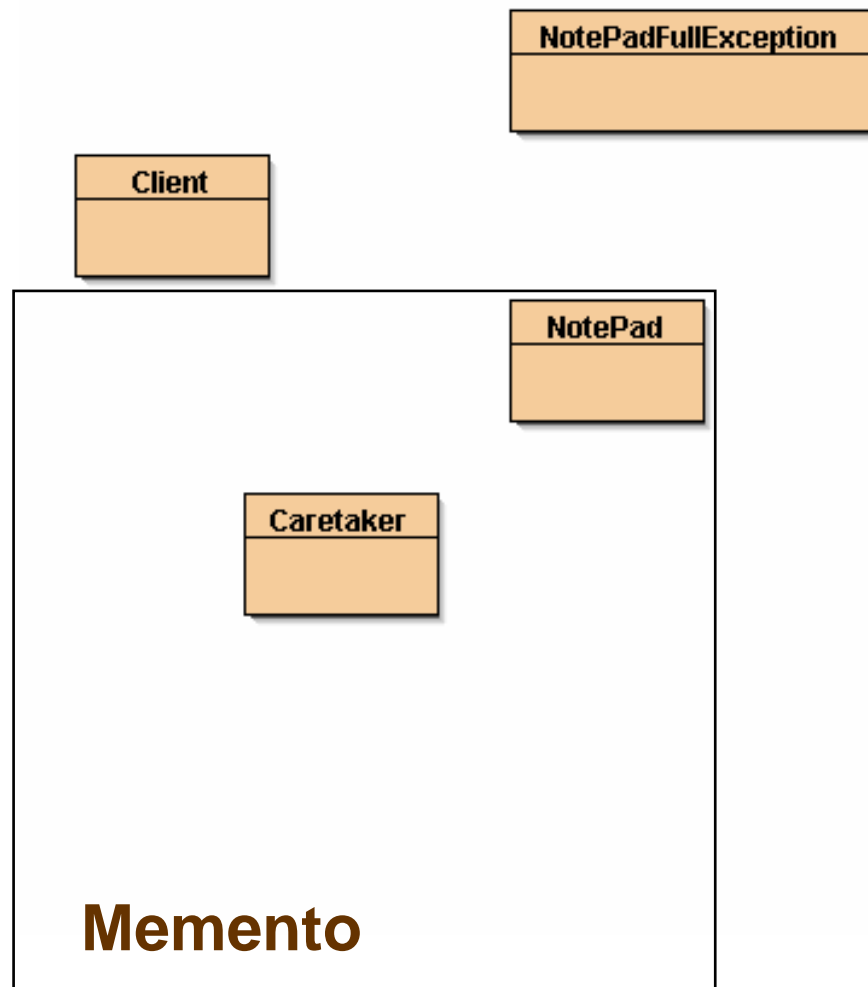
---

```
public class ClientCommand2 {  
  
    public static void main(String[] args) throws Exception {  
        NotePad notes = new NotePad();  
  
        Invoker invoke = new Invoker(new TransactionSûre(notes));  
        invoke.addNotePad("15h : il pleut");  
        System.out.println(notes);  
  
        invoke.addNotePad(" 16h : il fait beau ");  
        System.out.println(notes);  
    }  
}
```

*Couplage faible ...*

# Conclusion à Trois Patrons

- **Command** + **Memento** + **Template Method**

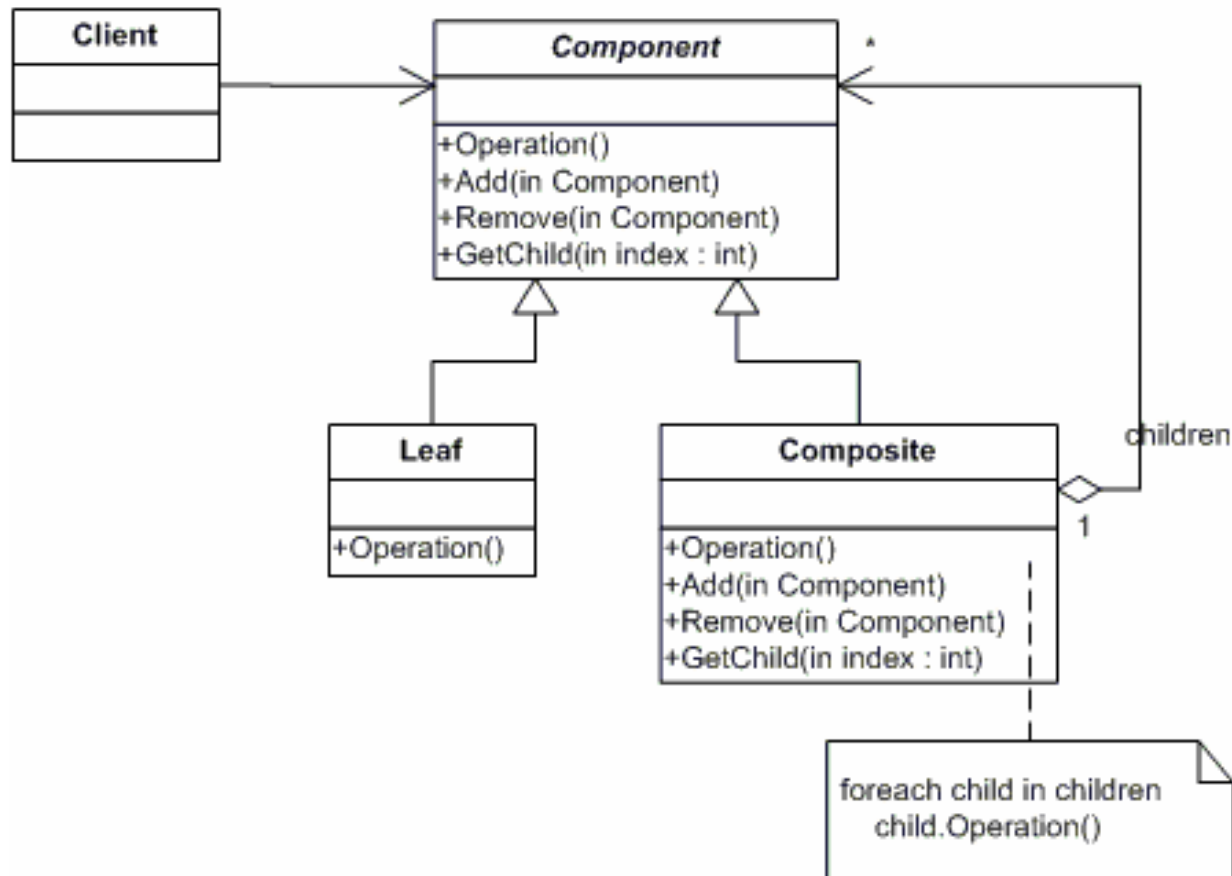


# Plusieurs NotePad ?

---

- **Plusieurs NotePad/Agenda mais combien ?**
- **L'agenda d'une équipe, c.f. Google Agenda**
  - **Synchronisés ?**
  - **Quelle structuration ?**
  - **Quel parcours ?**
  - **Une solution possible :**
    - **Utilisation du Patron Composite**
  - **Et les transactions ?**
  - **Et le parcours ?, Itérateur, Visiteur ?**

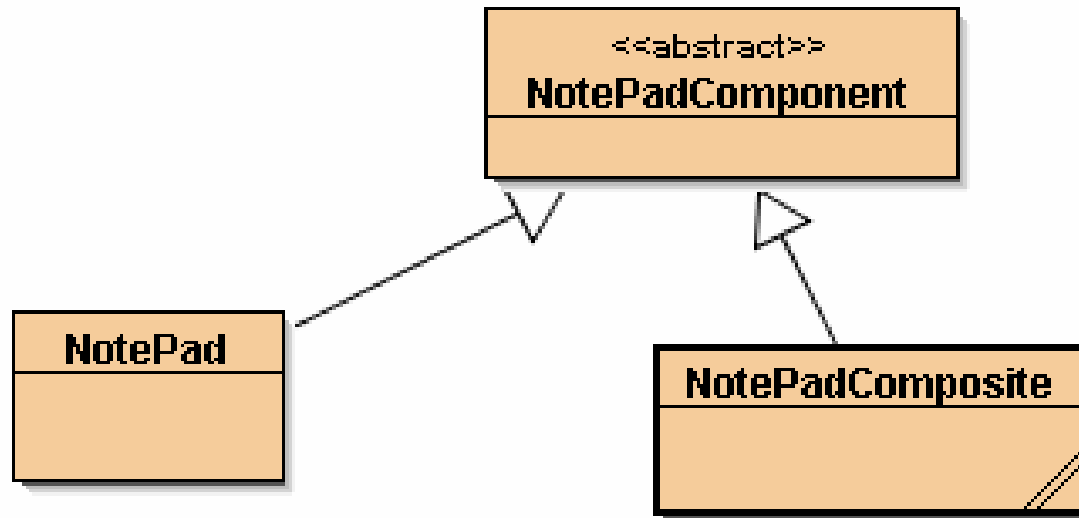
# Le patron Composite, rappel



- **Structures de données récursives**
  - Hiérarchiques, arborescentes, ...



# Plusieurs agendas : usage du Composite



```
public abstract class NotePadComponent {
    public abstract void addNote(String note) throws NotePadFullException;
    public abstract void remove(String note);
    public abstract String toString();
}
```

Rappel tout est **NotePadComponent**

# Classe NotePadComposite

---

```
public class NotePadComposite extends NotePadComponent {
    private List<NotePadComponent> list;
    public NotePadComposite() {
        list = new ArrayList<NotePadComponent>();
    }
    public void addNote(String note) throws NotePadFullException {
        for(NotePadComponent n : list)
            n.addNote(note);
    }

    public void remove(String note) {...}
    public String toString() {...}

    public void addChild(NotePadComponent notePad) {
        list.add(notePad);
    }
    public List<NotePadComponent> getChildren() {
        return list;
    }
}
```

# Hiérarchie d'agendas ? Pierre Pol et Jak

- **3 agendas une seule instance**
  - Un composite d'agendas

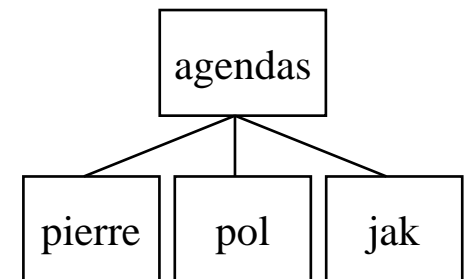
```
public static void testSimple() throws NotePadFullException{  
    NotePadComposite agendas = new NotePadComposite();
```

```
    NotePad agendaDePierre = new NotePad(5); // 5 rdv possibles  
    NotePad agendaDePol = new NotePad(15);  
    NotePad agendaDeJak = new NotePad(7);
```

```
    agendas.addChild(agendaDePierre);  
    agendas.addChild(agendaDePol);  
    agendas.addChild(agendaDeJak);
```

```
    agendas.addNote("15/10/13,21:30 au KIBELE, 12 rue de l'échiquier");
```

```
    System.out.println(agendas);  
}
```



# Une autre composition, l'agent et Pierre Pol Jak

```
public static void testEncoreSimple() throws NotePadFullException{  
    NotePadComposite groupe = new NotePadComposite();
```

```
    NotePad agendaDePierre = new NotePad(5);
```

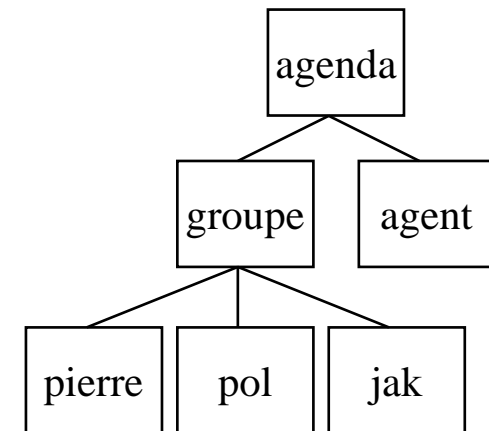
```
    NotePad agendaDePol = new NotePad(15);
```

```
    NotePad agendaDeJak = new NotePad(7);
```

```
    groupe.addChild(agendaDePierre);
```

```
    groupe.addChild(agendaDePol);
```

```
    groupe.addChild(agendaDeJak);
```



```
    NotePadComposite agenda = new NotePadComposite();
```

```
    NotePad agent = new NotePad(15);
```

```
    agenda.addChild(agent);
```

```
    agenda.addChild(groupe);
```

```
    agenda.addNote("21h : à l'entrepôt, Paris XIVème");
```

```
    System.out.println(agenda);
```

```
}
```

## Mais ...

---

- **Équité entre les agendas (leur possesseur ?)**
  - Si l'un d'entre eux est rempli (une exception est levée ... NFE\*)
  - Que fait-on ?
    - La réunion reste programmée ...
    - Ou bien
    - La réunion est annulée ...
      - Un groupe sans le chanteur ? (*Dire Straits sans Mark Knopfler*)
  - Annulation, assurance
  - Transaction à la rescousse

\* `NotePadFullException`

# Transaction ?

---

- **L'un des agendas est « rempli »**
    - Levée de l'exception **NotePadFullException**
    - Opération atomique :
- Alors**
- **Template Method + Command + Composite + Memento**
    - **C'est tout ? ...**

# Template & Command

---

```
public interface Command<T>{  
    public void execute(T t);  
    public void undo();  
}
```

```
public abstract class Transaction extends Command<String>{  
    protected NotePadComponent notePad;
```

```
    public abstract void beginTransaction();  
    public abstract void endTransaction();  
    public abstract void rollbackTransaction();
```

```
    public Transaction (NotePadComponent notePad){  
        this.notePad = notePad;  
    }
```

# Transaction suite

---

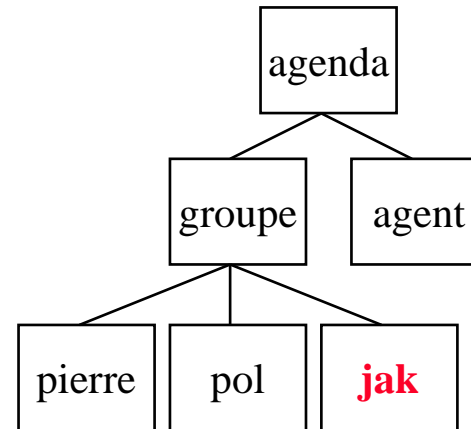
```
public void execute(String note){  
    try{  
        beginTransaction();  
        notePad.addNote(note);  
        endTransaction();  
    }catch(Exception e){  
        rollbackTransaction();  
    }  
}  
}
```

Du déjà vu ...



# Mais pourquoi une Transaction ?

- Exemple : c'est **jak** qui est surbooké ...



- `agenda.addNote("15/10/10, A Bercy ")`
  - `– groupe.addNote("15/10/10, A Bercy ")`
    - `• pierre.addNote("15/10/10, A Bercy ")` // réussi, rdv pris
    - `• pol.addNote ("15/10/10, A Bercy ")` // réussi, rdv pris
    - `• jak.addNote("15/10/10, A Bercy ")` // échec, exception NFE
  - `• -> restitution de l'agenda initial de pierre et pol` // transaction de la commande

# Parfois le besoin d'un itérateur est pressant ...

---

- **Patron Composite + Itérateur**
  - Vers un Memento de composite

```
public class NotePadComposite
    extends NotePadComponent
    implements Iterable<NotePadComponent>{

    public Iterator<NodePadComponent> iterator(){
        return ...
    }
}
```

# Discussion, petite conclusion à 4 patrons

---

**Template Method**

+

**Command**

+

**Composite/Iterator \***

+

**Memento de Composite**

=

?

*\* voir en annexe, un itérateur de composite extrait de  
<http://www.oreilly.com/catalog/hfdesignpat/>*

# L'Itérateur : parfois complexe ... un extrait

```
public Iterator<NotePadComponent> iterator(){ return new Compositeliterator(list.iterator()); }
```

```
private class Compositeliterator implements Iterator<NotePadComponent>{  
    private Stack<Iterator<NotePadComponent>> stk;
```

```
    public Compositeliterator(Iterator<NotePadComponent> iterator){  
        stk = new Stack<Iterator<NotePadComponent>>();  
        stk.push(iterator);  
    }
```

```
    public boolean hasNext(){  
        if(stk.empty()) return false;  
        while( !stk.empty() && !stk.peek().hasNext()) stk.pop();  
        return !stk.empty() && stk.peek().hasNext();  
    }
```

// *Lisible ?*

```
    public NotePadComponent next(){  
        if(hasNext()){  
            ...
```

un extrait de tête la première ... <http://www.oreilly.com/catalog/hfdesignpat/>



# À visiter ... vaut le détour

---

- **Patron Iterator**

- Parcours du Composite (*le code complet est en annexe*)

```
public interface Iterator<T>{  
    boolean hasNext()  
    E next();  
    void remove(); // optionnel  
}
```

- **Patron Visitor**

- Parcours, actions définis par le client,
- Une visite par nœud concret du Composite

# Le patron Visitor

---

```
public abstract class Visitor<T>{  
  
    public abstract T visit(NotePad notePad);  
    public abstract T visit(NotePadComposite notePad);  
}
```

- **La Racine du Composite, contient la méthode accept**

```
public abstract <T> T accept(Visitor<T> visitor);
```

- **Toutes les classes, feuilles du composite ont cette méthode**

```
public <T> T accept(Visitor<T> visitor){  
    return visitor.visit(this);  
}
```

# Le Composite nouveau

---

La classe Racine du Composite s'est enrichie

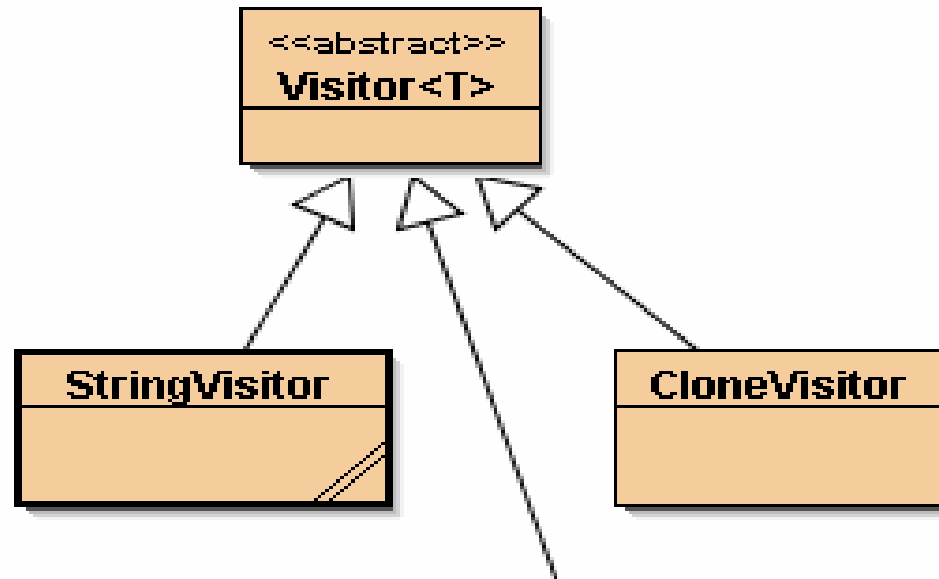
```
public abstract class NotePadComponent {  
    public abstract void addNote(String note) throws NotePadFullException;  
    public abstract void remove(String note);  
    public abstract List<String> getNotes();  
    public abstract String toString();  
  
    public abstract <T> T accept(Visitor<T> visitor);  
}
```

Chaque classe concrète Nœud déclenche la visite appropriée

```
public class NotePad extends NotePadComponent {  
    ...  
  
    public <T> T accept(Visitor<T> visitor){  
        return visitor.accept(this);  
    }  
}
```

# Les visiteurs

---



- **Tout type de visite à la charge du client devient possible ...**
- *Plus simple : c'est au « client » de le faire ... une bonne idée...*



# Un CloneVisitor

---

```
public class CloneVisitor extends Visitor<NotePadComponent>{

    public NotePadComponent visit(NotePad notePad){
        NotePad clone = new NotePad(notePad.getCapacity());
        try{
            for(String note : notePad.getNotes()){
                clone.addNote(note);
            }
            return clone;
        }catch(NotePadFullException e){return null;}
    }

    public NotePadComponent visit(NotePadComposite notePad){
        NotePadComposite clone = new NotePadComposite();
        for( NotePadComponent n : notePad.getChildren()){
            clone.addChild(n.accept(this));
        }
        return clone;
    }
}
```

# Un test parmi d'autres

---

```
public void testAgentPierrePolJak_Visitors(){
    try{
        NotePadComposite groupe = new NotePadComposite();
        NotePad agendaDePierre = new NotePad(5);
        NotePad agendaDePol    = new NotePad(15);
        NotePad agendaDeJak    = new NotePad(7);
        groupe.addChild(agendaDePierre);groupe.addChild(agendaDePol);
        groupe.addChild(agendaDeJak);

        NotePadComposite agenda = new NotePadComposite();
        NotePad agent    = new NotePad(15);
        agenda.addChild(agent);
        agenda.addChild(groupe);

        NotePadComponent clone = agenda.accept(new CloneVisitor());

        System.out.println("clone.toString() : " + clone);
        System.out.println("clone_visitor    : " + clone.accept(new StringVisitor()););

    }catch(NotePadFullException e){
        fail(" agenda plein ? ");
    }catch(Exception e){
        fail("exception inattendue ??? " + e.getMessage());
    }
}
```

# Conclusion à 5 Patrons

---

**Template Method**

**+**

**Command**

**+**

**Composite/Iterator**

**+**

**Memento/Visitor (CloneVisitor)**

**=**

**?**

# Conclusion

---

- **Assemblage de Patrons**

- **Transaction**

# Annexes

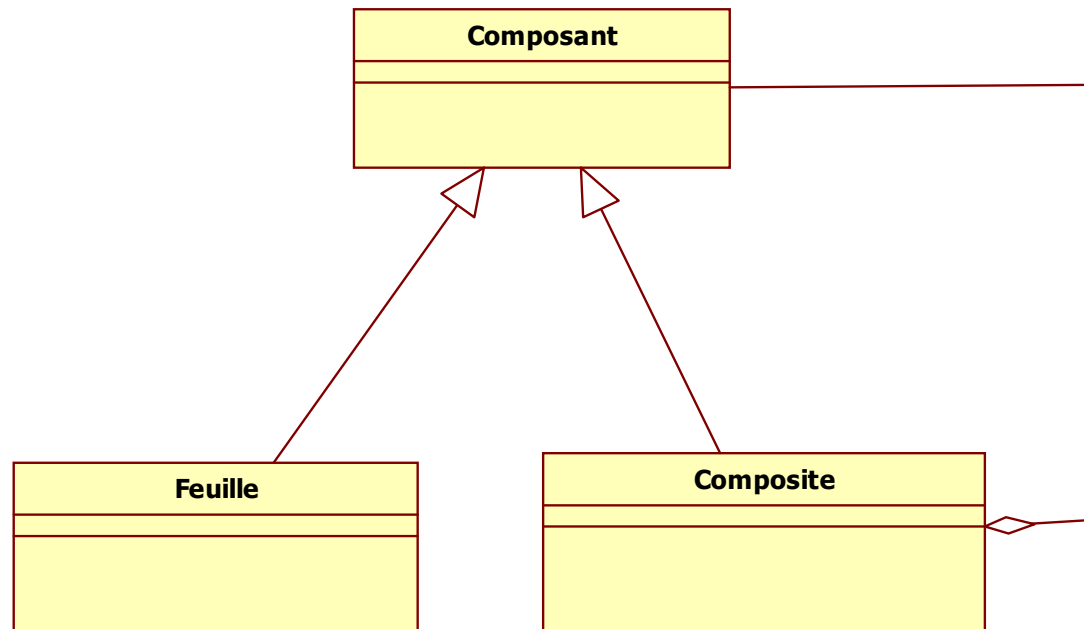
---

- **Patron Composite et parcours**

- **Souvent récursif, « intra-classe »**
- **Avec un itérateur**
  - **Même recette ...**
  - **Une pile mémorise l'itérateur de chaque classe « composite »**
- **Avec un visiteur**

# Composite et Iterator

---



- **Structure réursive « habituelle »**

En partie extrait de  
<http://www.oreilly.com/catalog/hfdesignpat/>



- **Classe Composite : un schéma**

```
public class Composite
    extends Composant implements Iterable<Composant>{
    private List<Composite> liste;

    public Composite(...){
        this.liste = ...
    }
    public void ajouter(Composant c){
        liste.add(c);
    }

    public Iterator<Composant> iterator(){
        return new CompositeIterator(liste.iterator());
    }
}
```

# CompositeIterator : comme sous-classe

---

```
private
class CompositeIterator
    implements Iterator<Composant>{

    // une pile d'itérateurs,
    // un itérateur par composite
    private Stack<Iterator<Composant>> stk;

    public CompositeIterator (Iterator<Composant> iterator){
        this.stk = new Stack<Iterator<Composant>>();
        this.stk.push(iterator);
    }
}
```



# next

---

```
public Composant next(){
    if(hasNext()){
        Iterator<Composant> iterator = stk.peek();
        Composant cpt = iterator.next();
        if(cpt instanceof Composite){
            Composite gr = (Composite)cpt;
            stk.push(gr.liste.iterator());
        }
        return cpt;
    }else{
        throw new NoSuchElementException();
    }
}

public void remove(){
    throw new UnsupportedOperationException();
}
}
```

# hasNext

---

```
public boolean hasNext(){
    if(stk.empty()){
        return false;
    }else{
        Iterator<Composant> iterator = stk.peek();
        if( !iterator.hasNext()){
            stk.pop();
            return hasNext();
        }else{
            return true;
        }
    }
}
```

# Un test unitaire possible

---

```
public void testIterator (){
    try{
        Composite g = new Composite();
        g.ajouter(new Composant());
        g.ajouter(new Composant());
        g.ajouter(new Composant());
        Composite g1 = new Composite();
        g1.ajouter(new Composant());
        g1.ajouter(new Composant());
        g.ajouter(g1);

        for(Composite cpt : g){ System.out.println(cpt);}

        Iterator<Composite> it = g.iterator();
        assertTrue(it.next() instanceof Composant);
        assertTrue(it.next() instanceof Composant);
        assertTrue(it.next() instanceof Composant);
        assertTrue(it.next() instanceof Groupe);
        // etc.
    }
}
```

# Composite & Iterator : l'exemple NotePad

---

```
public Iterator<NotePadComponent> iterator(){  
    return new CompositeIterator(list.iterator());  
}
```

```
private class CompositeIterator implements Iterator<NotePadComponent>{  
    private Stack<Iterator<NotePadComponent>> stk;
```

```
    public CompositeIterator(Iterator<NotePadComponent> iterator){  
        stk = new Stack<Iterator<NotePadComponent>>();  
        stk.push(iterator);  
    }
```

```
    public boolean hasNext(){  
        if(stk.empty()) return false;  
        while( !stk.empty() && !stk.peek().hasNext()) stk.pop();  
        return !stk.empty() && stk.peek().hasNext();  
    }
```

# NotePadComposite

---

```
public NotePadComponent next(){
    if(hasNext()){
        Iterator<NotePadComponent> iterator = stk.peek();
        NotePadComponent notepad = iterator.next();
        if(notepad instanceof NotePadComposite){
            NotePadComposite composite = (NotePadComposite)notepad;
            stk.push(composite.list.iterator());
        }
        return notepad;
    }else{
        throw new NoSuchElementException();
    }
}

public void remove(){
    throw new UnsupportedOperationException();
}
}
```

## Avec un visiteur

---

```
public abstract class Visitor<T>{  
  
    public abstract T visit(NotePad notePad);  
    public abstract T visit(NotePadComposite notePad);  
}
```

# CloneVisitor

---

```
public class CloneVisitor extends Visitor<NotePadComponent>{

    public NotePadComponent visit(NotePad notePad){
        NotePad clone = new NotePad(notePad.getCapacity());
        try{
            for(String note : notePad.getNotes()){
                clone.addNote(note);
            }
            return clone;
        }catch(NotePadFullException e){ return null;}
    }

    public NotePadComponent visit(NotePadComposite notePad){
        NotePadComposite clone = new NotePadComposite();
        for( NotePadComponent n : notePad.getChildren()){
            clone.addChild(n.accept(this));
        }
        return clone;
    }
}
```

## Command et java.awt.\*

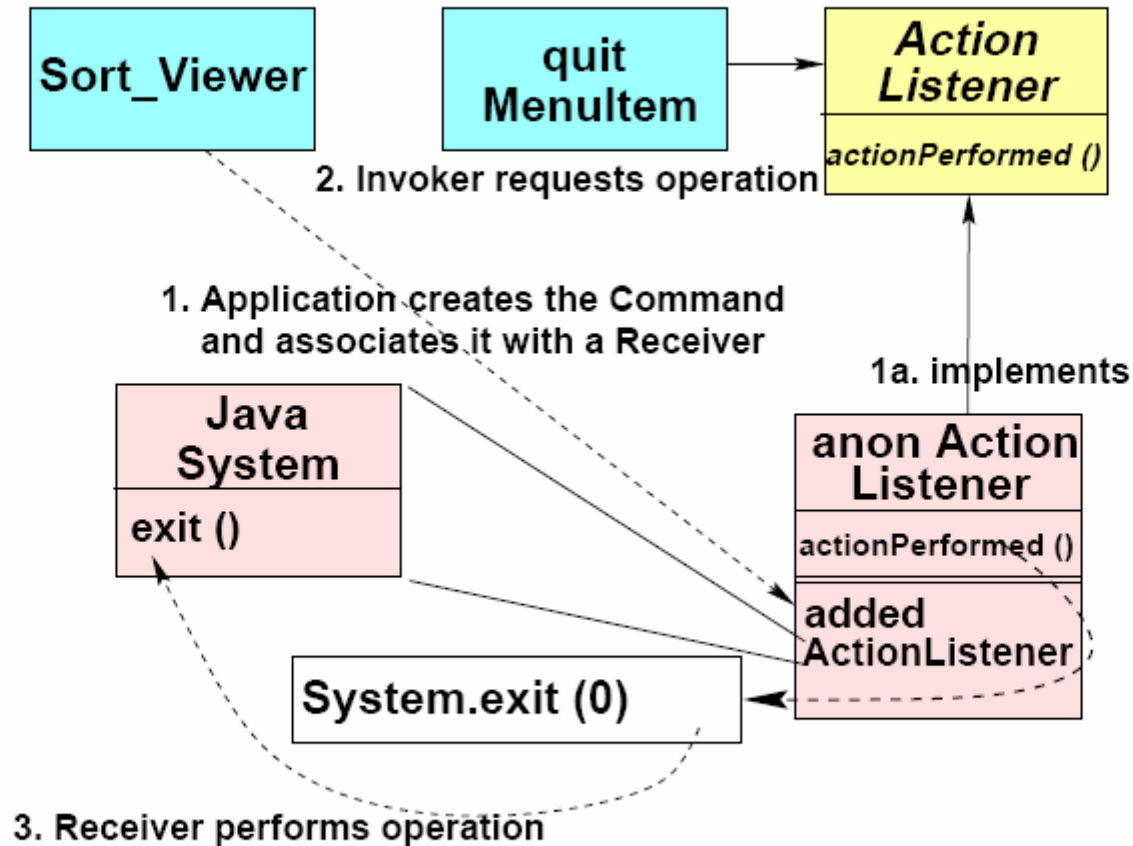
---

- **Button, MenuItem sont les invocateurs**
- **ActionListener la Commande**
- **Une implémentation d'ActionListener :**
  - **une commande concrète**
- **Le code d'ActionListener contient l'appel du récepteur**
  
- Exemple qui suit est extrait de
  - [http://www.cs.wustl.edu/~levine/courses/cs342/patterns/compounding-command\\_4.pdf](http://www.cs.wustl.edu/~levine/courses/cs342/patterns/compounding-command_4.pdf)



# Command ActionListener ...

## Java MenuItem Command Pattern Example



# Est-ce bien le patron command ?

---

- « Quit » est l'invocateur
- ActionListener : Command
  - actionPerformed comme execute,...
- System.exit(0) : Receiver